



Países Árabes

destaque Rio Grande do Sul

Marcus Vinicius
Gerente de Inteligência de mercado

Liga Árabe



22 países

PIB: US\$ 3,607
trilhões

482 milhões
de habitantes

13 milhões de
Km²

4º exportador
e importador
mundial



Arábia
Saudita



Argélia



Bahrein



Catar



Comores



Djibuti



Egito



Emirados
Árabes Unidos



Iêmen



Iraque



Jordânia



Kuwait



Líbano



Líbia



Marrocos



Mauritânia



Omã



Palestina



Síria



Somália



Sudão



Tunísia

Principais setores da economia árabe



Planos governamentais para diversificar a economia, diminuindo dependência no petróleo

Petróleo

Maiores produtores e exportadores mundiais de petróleo e gás natural

Construção

- Portos
- Zonas francas
- Cidades inteligentes
- Hotéis
- Resorts
- Shopping centers
- Imóveis

Principais setores da economia árabe



Agricultura

- Tâmara
- Azeitona
- Azeite
- Especiaria
- Sardinha

Turismo

- Patrimônios UNESCO
- Turismo de lazer, ecológico, de compras, médico/saúde

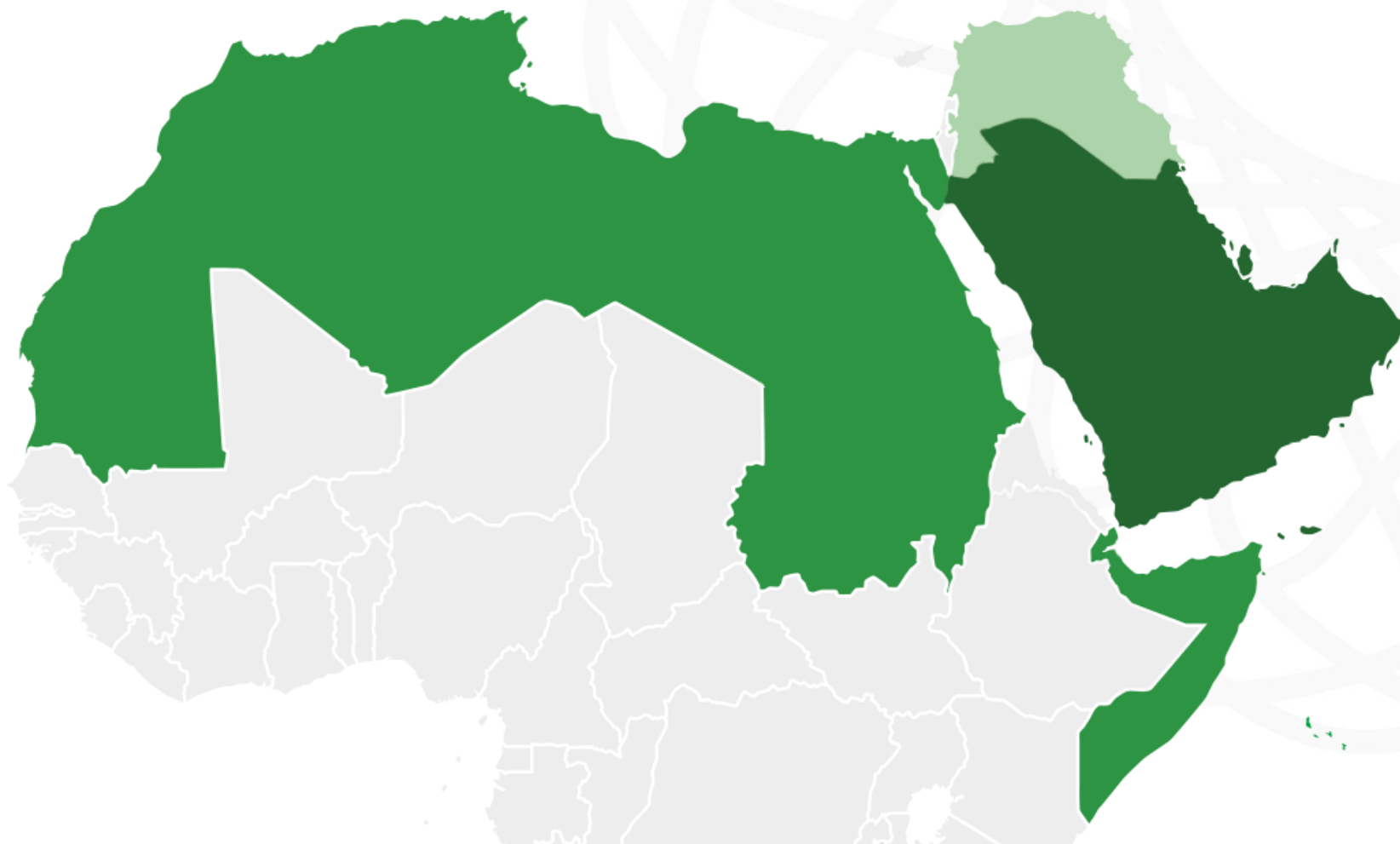
Manufatura

- Plástico
- Químico
- Fertilizante
- Têxtil
- Alumínio

Regiões geográficas



- África Árabe
- Levante
- Golfo Árábico





Comércio exterior

Países Árabes – Mundo

2024 - US\$ trilhões



EXPORTAÇÕES	IMPORTAÇÕES	CORRENTE	SALDO
1,184	1,043	2,227	0,141
-21%	-15%	-18%	Superavitário -47%

Em 2024, os Países Árabes foram o 4º exportador e importador mundial

Exportações

- **Principais destinos:** China, Índia, Coreia do Norte, Japão, Estados Unidos
- **Principais produtos:** petróleo, gás, ouro, telefones celulares, automóveis, diamantes, joias, polímeros, alumínio
- **Brasil** foi o **29º destino** das exportações árabes

Importações

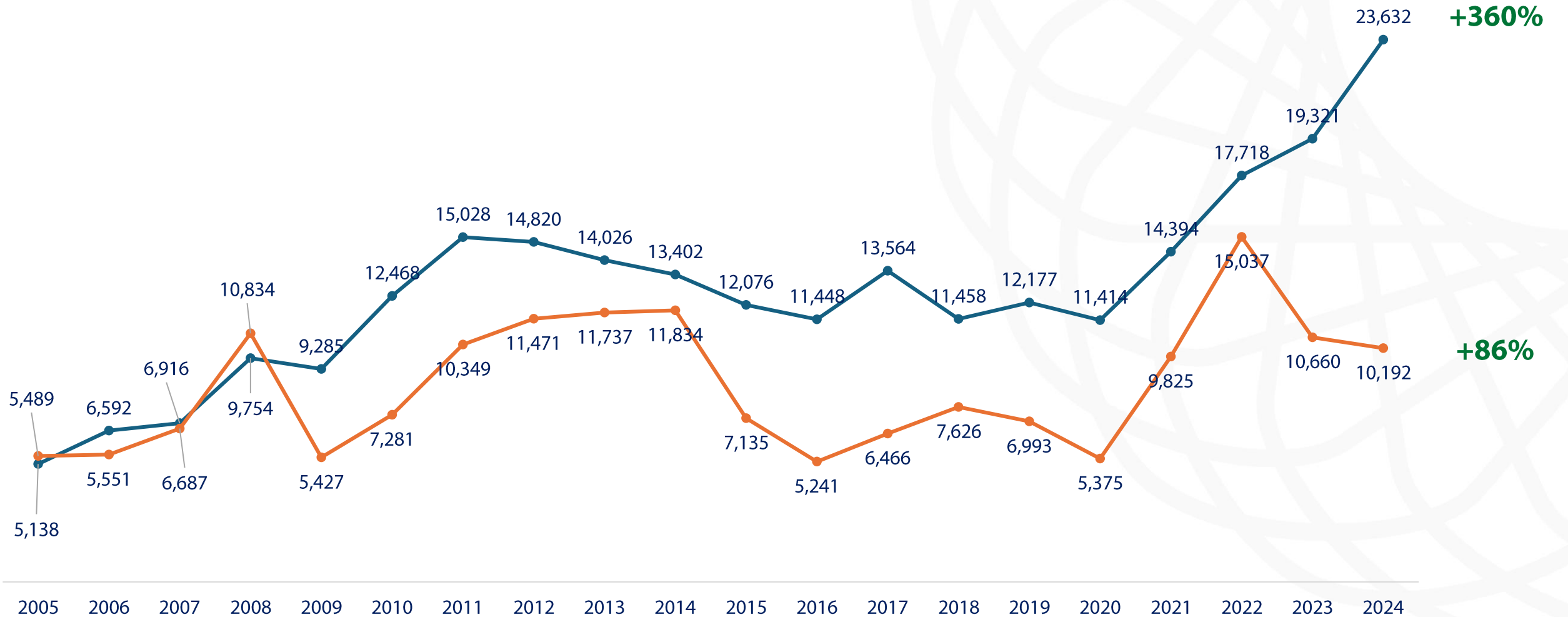
- **Principais fornecedores:** China, Estados Unidos, Índia, Turquia, Alemanha
- **Principais produtos:** ouro, petróleo refinado, automóveis, telefones celulares, joias, medicamentos, diamantes, computadores, trigo, açúcar
- Brasil foi o **12º fornecedor** das importações árabes

Comércio exterior Brasil – Países Árabes

US\$ bilhões



Exportação Importação



+360%

+86%

Recorde importação

Recorde exportação

Comércio exterior comparado - 2024 - US\$ bilhões



BRASIL MUNDO

EXPORTAÇÕES	IMPORTAÇÕES	CORRENTE	SALDO
337	262	599	75
-0.8%	+9%	+3%	Superavitário -25%

BRASIL PAÍSES ÁRABES

EXPORTAÇÕES	IMPORTAÇÕES	CORRENTE	SALDO
24	10	34	14
+22%	-4%	+13%	Superavitário +55%

3º destino

6º fornecedor

RIO GRANDE DO SUL PAÍSES ÁRABES

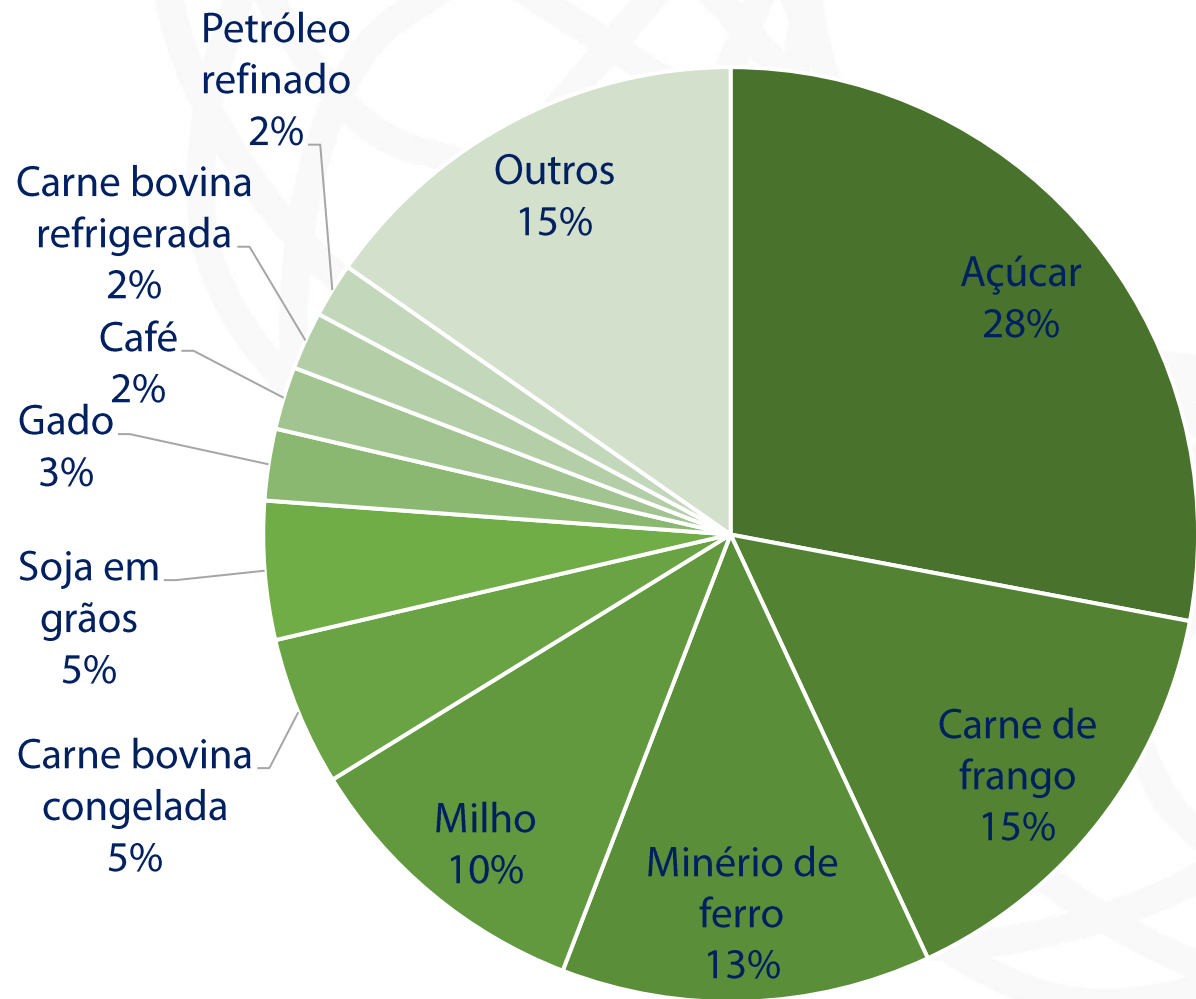
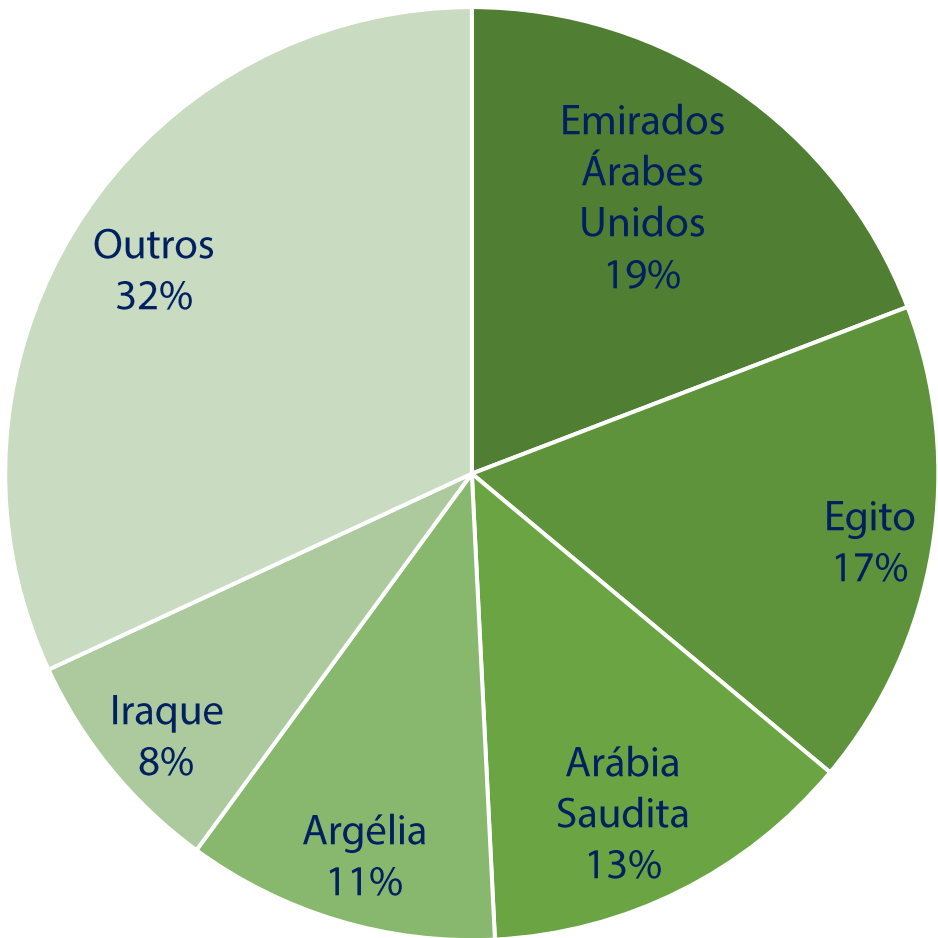
5º estado exportador e
2º estado importador

EXPORTAÇÕES	IMPORTAÇÕES	CORRENTE	SALDO
1,606	1,943	3,549	-0,336
-0,3%	-20,2%	-12,3%	Deficitário -59,2%

3º destino

3º fornecedor

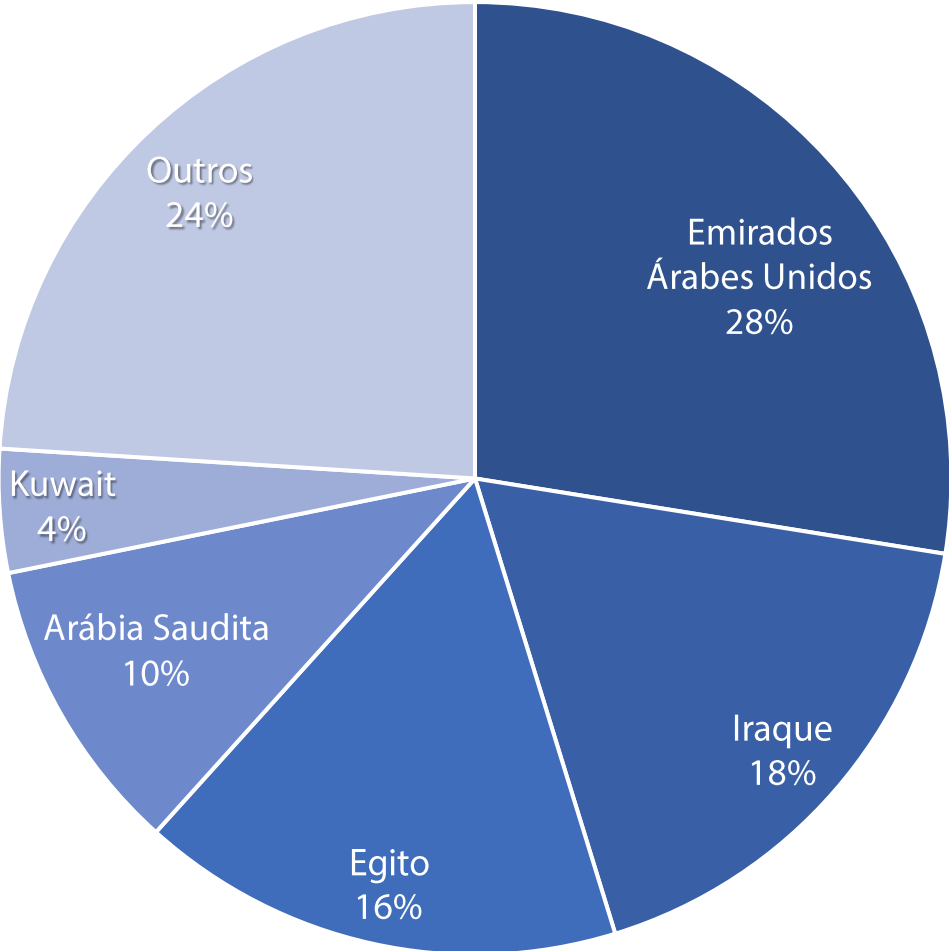
Exp. Brasil – Países Árabes – 2024 | Top países e produtos



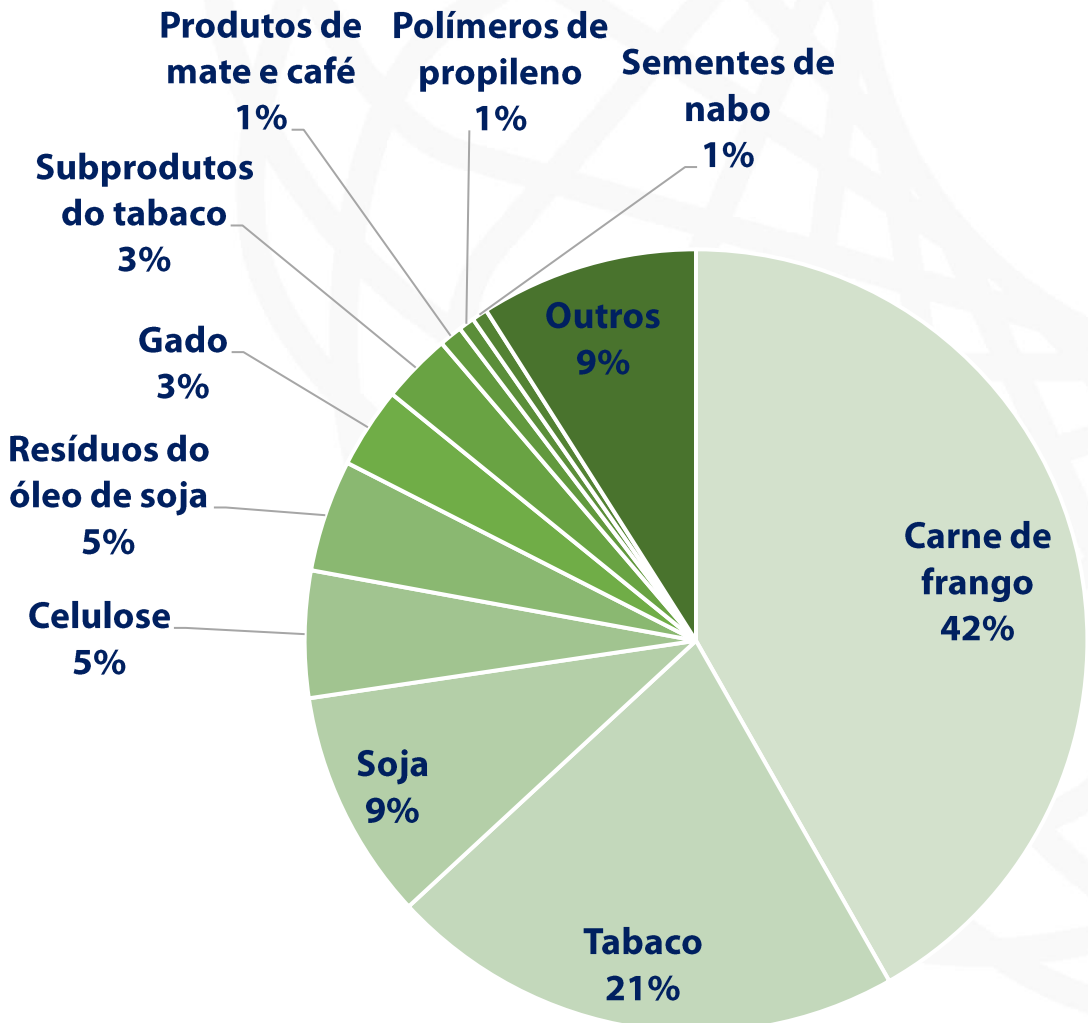
Exportações Rio Grande do Sul – Países Árabes



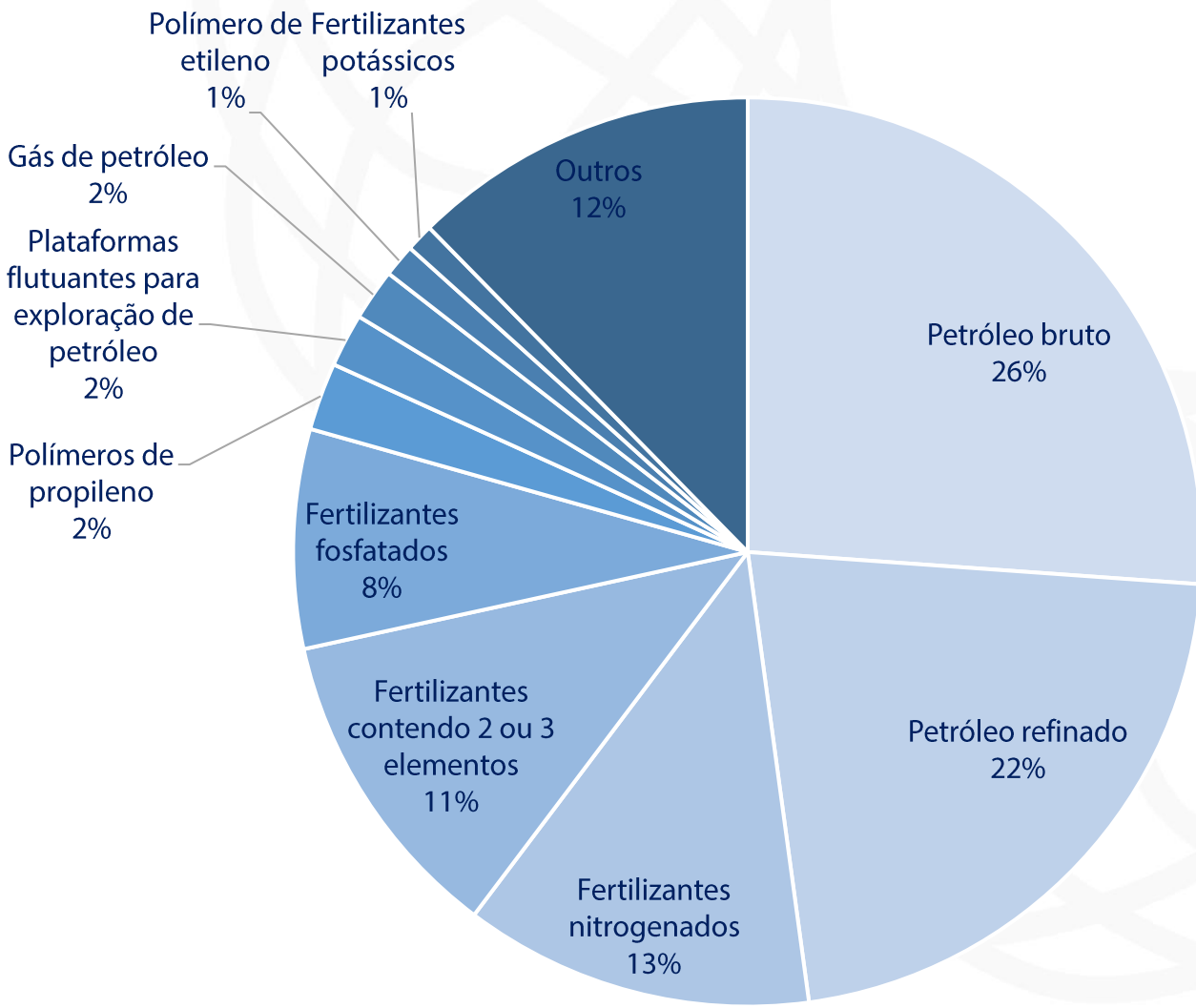
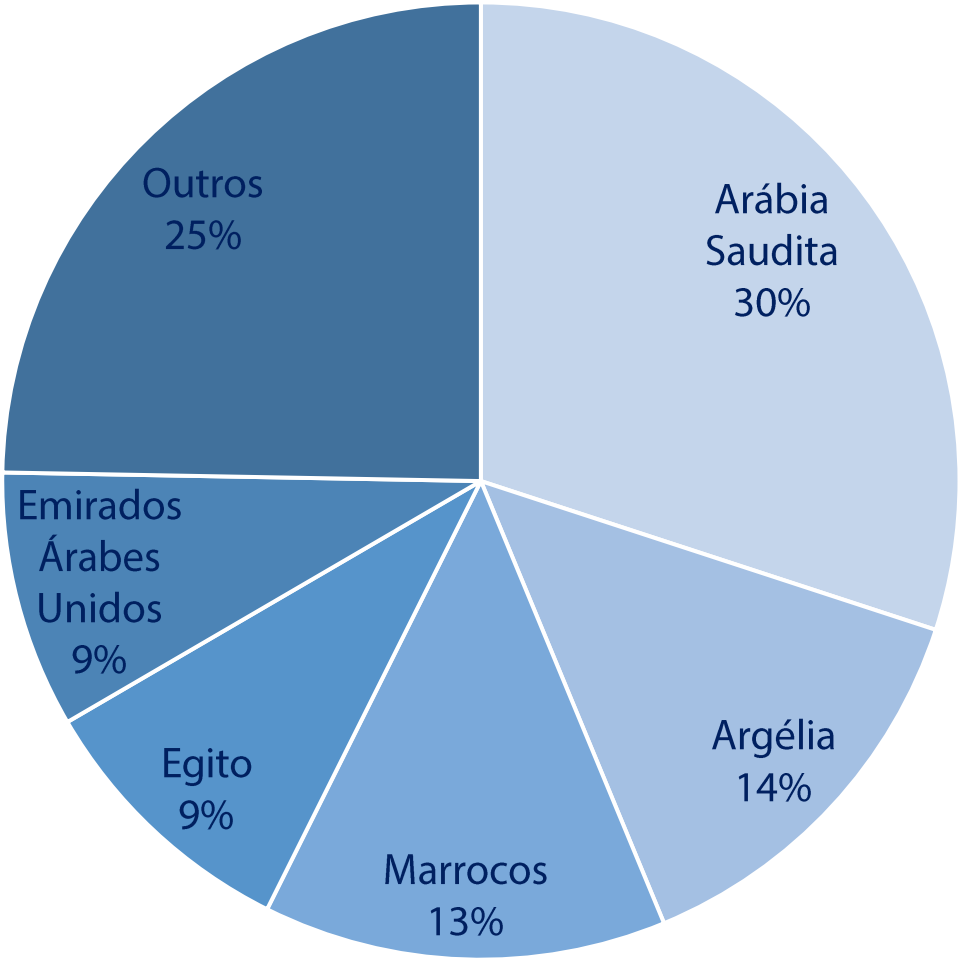
Principais países



Principais produtos



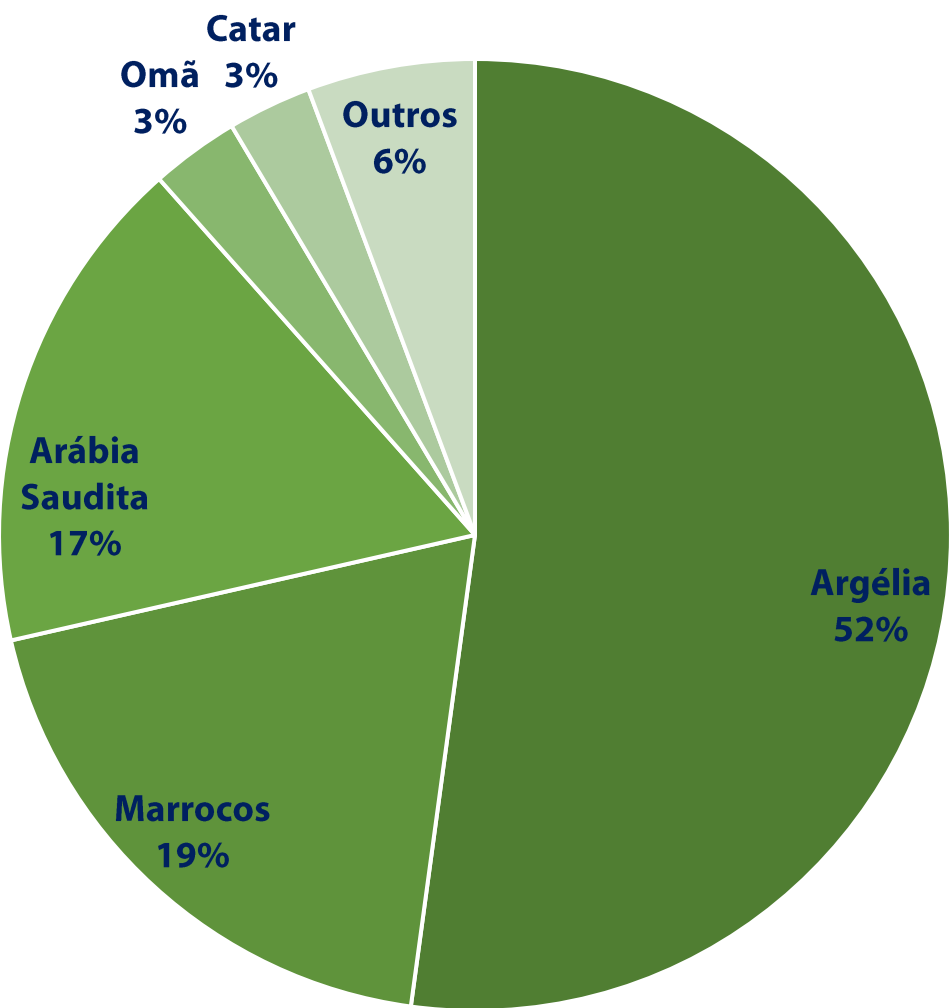
Imp. Brasil – Países Árabes – 2024 | Top países e produtos



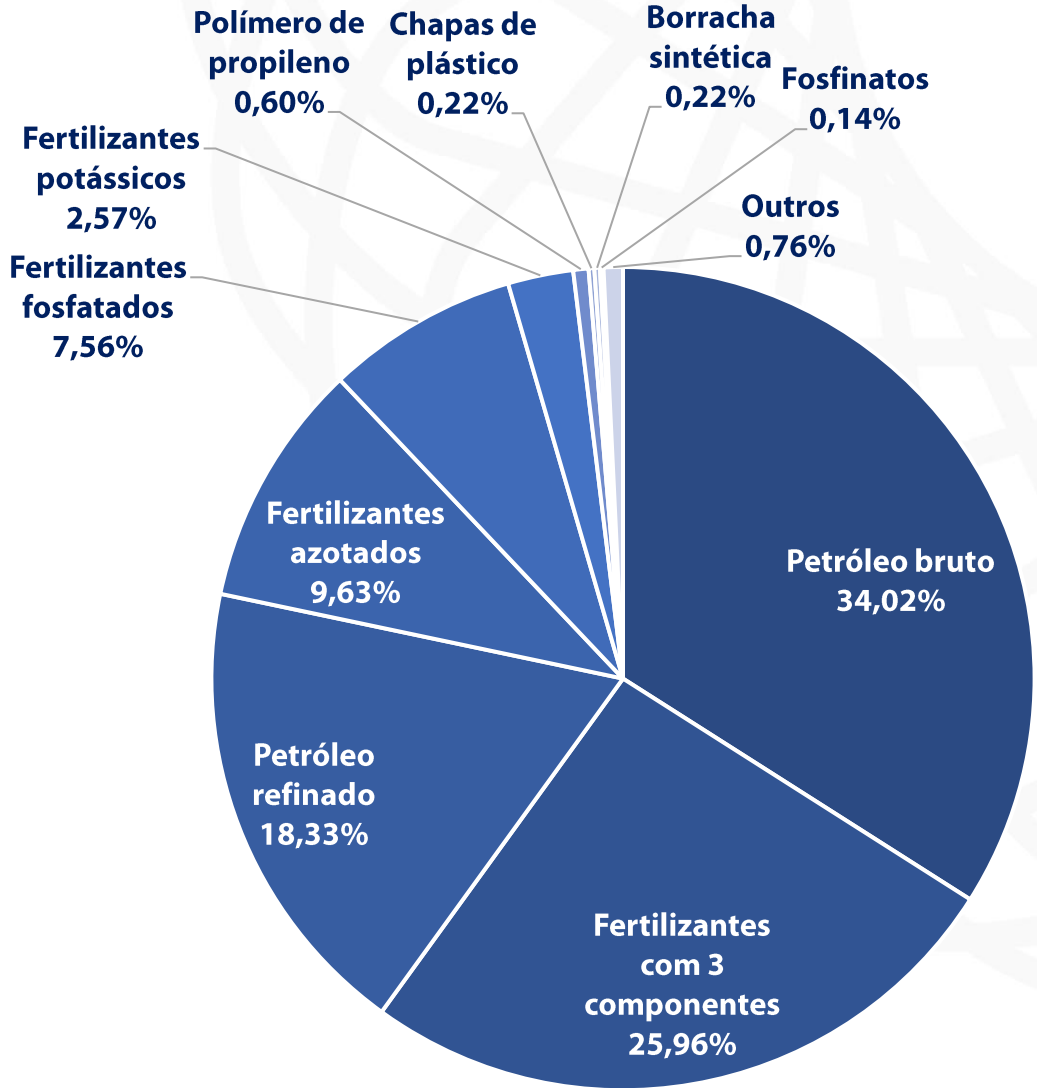
Importações Rio Grande do Sul – Países Árabes



Principais países



Principais produtos



Concentração



Exportação

- 76%:
Agronegócio

Importação

- 82%: Petróleo
e fertilizantes

Marítimo

- 97%
- Transit time em
média de 35 dias

Aéreo

- 3%
- Ouro, diamantes,
medicamentos, frutas
- Poucas empresas
operando

Oportunidades com Países Árabes



EXPORTAÇÃO



Produtos Halal



Alimentos processados e orgânicos



Maquinário agrícola
(inclusive com inovação tecnológica)



Materiais para construção
(rochas, cerâmica)



Cosméticos



Fármacos



Moda
(Calçados, Vestuário com tecnologias dry fit e proteção UVB)

IMPORTAÇÃO



Químicos
(Polímeros, Fertilizantes)



Alumínio
(e subprodutos)



Alimentos
(Tâmaras, Azeites, Azeitonas, Especiarias, Alho, Cebola, Sardinha)



Tecidos e produtos
(Algodão, Tapetes)

Oportunidades com Países Árabes



- Acesso a mercados **africano, asiático e europeu**,
- Egito administra o **Canal de Suez**, por onde passam diversas rotas marítimas de carga,
- **Portos** com excelente estrutura,
- **Conselho de Cooperação do Golfo** é um bloco com tarifa aduaneira de 5% para grande parte dos produtos e diversos regulamentos aduaneiros simplificados,
- Mais de 150 **zonas francas**.

A Câmara Árabe-Brasileira

A Câmara de Comércio Árabe-Brasileira é uma entidade cuja missão é aproximar economicamente o Brasil dos Países Árabes, incrementando o relacionamento comercial entre o Brasil e os 22 países representados.

*Na foto, a palavra em árabe significa "Nossa missão"



Relevância

Desde 1952, única entidade no Brasil a ter o reconhecimento oficial da União das Câmaras Árabes e da Liga dos Estados Árabes como legítima representante dos interesses dos 22 Países Árabes. A Câmara Árabe há mais de 70 anos conecta brasileiros e árabes para promover o desenvolvimento econômico, social e cultural.

diiko



Presença relevante no Brasil com escritórios e representantes nos principais estados (São Paulo, Santa Catarina, Brasília)



Presença internacional com um escritório e equipe em Dubai e Cairo – e em breve lançamento de mais um escritório na Arábia Saudita



Com **mais de 1000** membros e empresas de certificação, e atendimento personalizado para **219 empresas, sendo 48 árabes**



Relacionamento próximo com autoridades e entidades relevantes, **com mais de 40 acordos assinados**



Participação em diversas feiras nacionais e internacionais, promovendo missões comerciais



Mais de 2.500 contatos de potenciais parceiros de empresas árabes e brasileiras para fomento de negócios e networking



Na foto, a palavra em árabe significa Oportunidades

**Atendemos de forma
exclusiva empresas
árabes e brasileiras**

- Gerar **oportunidades** de negócios
- Contribuir para o **desenvolvimento das exportações e importações** nas duas regiões
- Desenvolvimento **interno da indústria** destes países

Obrigado

comercial@ccab.org.br